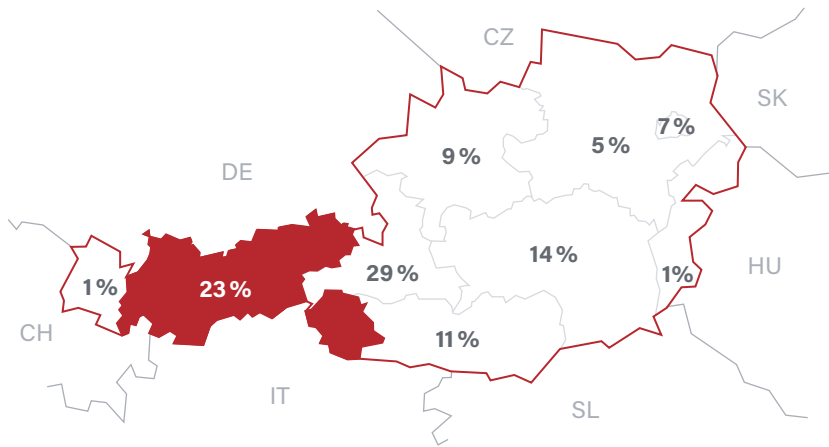




Markt Tschechien 2023

Tschechische Nächtigungen nach Bundesländer

TJ 2022/23 in %



Ankünfte & Übernachtungen

TJ 2022/23

1,8% Anteil an allen Tiroler Nächtigungen

Ankünfte: 228.054

↑ +25,7% vgl. Vorjahr

↑ +12,2% vgl. 5 Jahre

Übernachtungen: 851.790

↑ +21,5% vgl. Vorjahr

↑ +7,5% vgl. 5 Jahre

Aufenthaltsdauer TJ 2022/23

Winter: 4 Tage

Sommer: 3,3 Tage


Verteilung nach Saisonen

Entwicklung ÜN Winter:
 2022/23: **554.363**
 ↑ +29,2% vgl. Vorjahr

Entwicklung AK Winter:
 2022/23: **137.550**
 ↑ +35,2% vgl. Vorjahr

Entwicklung ÜN Sommer:
 2023: **297.427**
 ↑ +9,2% vgl. Vorjahr

Entwicklung AK Sommer:
 2023: **90.504**
 ↑ +13,6% vgl. Vorjahr



Top 5 TVBs im Winter

entspricht 47% aller ÜN



- Ötztal Tourismus **14,6%**
- Osttirol **10,4%**
- Stubai Tirol **9,5%**
- Tux-Finkenberg **7,1%**
- Erste Ferienregion im Zillertal **5,8%**

Top 5 TVBs im Sommer


entspricht 37% aller ÜN



- Osttirol **9,5%**
- Ötztal Tourismus **9,3%**
- Innsbruck Tourismus **6,5%**
- Achensee **6,1%**
- Mayrhofen – Hippach **6%**

Übernachtungen nach Unterkunfts-kategorien

TJ 2022/23 in %



* vgl. zum Vorjahr

Bevölkerung

Einwohner 2023	10,8 Mio.
Prognose bis 2030	10,8 Mio.

Wirtschaft 2022

BIP/Kopf	€ 25.800	Inflationsrate	+14,8%
BIP-Entwicklung	+2,4%	Arbeitslosenrate	2,2%